

## Veckostatistik vecka 10

### Sammanfattning

- I genomsnitt fick 77 000 personer ersättning varje vecka under vecka 5 till 9.
- Vecka 5 till 9 betalades det varje vecka ut i genomsnitt 533 miljoner kronor.
- Hälften av de som fick sin första utbetalning under vecka 9 har väntat fyra veckor. Väntetiden fortsätter att vara lång hos Alfa.
- I genomsnitt 2 700 företagare fick ersättning varje vecka under vecka 5 till 9.
- Antalet nya ansökningar om ersättning fortsätter vara högre än under samma period föregående år.

### Hur många söker, och hur många får, ersättning?

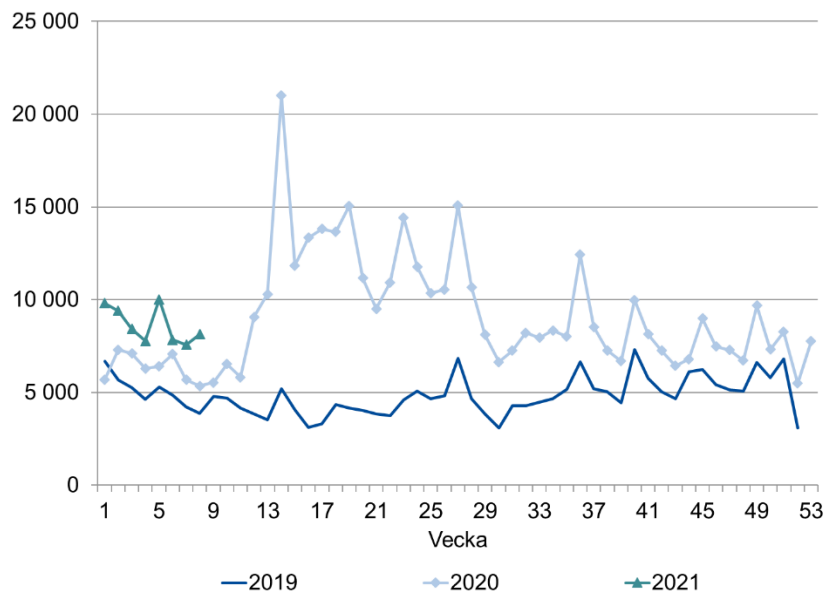
Den här veckans statistik beskriver utvecklingen av ersättningsansökningar, väntetiderna hos arbetslöshetskassorna under vecka 9, och hur många som får ersättning. Avslutningsvis tittar vi närmare på hur många företagare som får ersättning.

### Hur många ansökningar om ersättning kommer in?

För att skapa en bild av hur många personer som skickar in en ansökan om ersättning redovisar vi antalet nya ersättningsansökningar som kommit in till arbetslöshetskassorna varje vecka. Det finns en viss osäkerhet i siffrorna för de veckor som ligger i närtid. Till exempel kan statistiken innehålla dubletter av ansökningar från samma sökande. Antalet kan därför komma att minska något över tid.

Figur 1 visar att antalet nya ansökningar generellt var något högre under 2020, jämfört med året innan. Antalet är fortsatt högre under 2021.

Figur 1: Antal nya ansökningar om ersättning



Källa: Sveriges a-kassor

I tabell 1 redovisas antalet nya ansökningar uppdelat per arbetslöshetskassa. Antalet ansökningar är fortsatt högre än under samma period förra året för de flesta av arbetslöshetskassorna. Hotell- och restauranganställdas och Kommunalarbetarnas är de arbetslöshetskassor med störst ökning i antalet nya ansökningar mellan 2020 och 2021 för de tre veckor som visas i tabellen. Störst procentuell ökning har Elektrikernas och Hotell- och restauranganställdas arbetslöshetskassa.

Tabell 1: Antal nya ansökningar om ersättning per arbetslöshetskassa och vecka

Arbetslöshetskassa	2020			2021		
	06	07	08	06	07	08
Akademikernas	597	430	378	531	489	477
Alfa	1 671	1 439	1 340	1 691	1 702	1 596
Byggnadsarbetarnas	265	207	215	312	259	348
Elektrikernas	15	16	18	44	33	34
Fastighets	110	76	66	128	93	93
Finans- och Försäkringsbranschen	32	22	29	29	20	22
GS	62	50	62	68	69	56
Hamnarbetarnas	6	1	2	8	5	3
Handelsanställdas	398	330	286	573	495	850
Hotell- och restauranganställdas	220	178	183	583	520	543
IF Metalls	378	331	324	321	301	394
Journalisternas	19	11	23	18	9	17
Kommunalarbetarnas	1 219	935	899	1 337	1 470	1 516
Ledarnas	85	61	40	68	66	58
Livsmedelsarbetarnas	54	56	64	67	55	59
Lärarnas	89	75	72	97	67	78
Pappersindustri- arbetarnas	7	10	4	5	9	7
Sekos	149	137	114	149	157	178
Småföretagarnas	201	178	123	196	166	175
STs	57	31	43	52	58	54
Sveriges arbetares	9	9	7	12	13	20
Säljarnas	16	18	16	17	24	25
Transportarbetarnas	202	169	158	266	235	259
Unionens	1 066	783	773	1 113	1 107	1 105
Vision	139	125	103	147	142	162
<b>Totalt</b>	<b>7 066</b>	<b>5 678</b>	<b>5 342</b>	<b>7 832</b>	<b>7 564</b>	<b>8 129</b>

Källa: Sveriges a-kassor

## Hur lång tid tar det innan ersättning att betalas ut?

I det här avsnittet redovisas väntetiden hos arbetslöshetskassorna. Det ger en bild av hur lång tid det tar för en ny ersättningstagare att få sin första utbetalning.

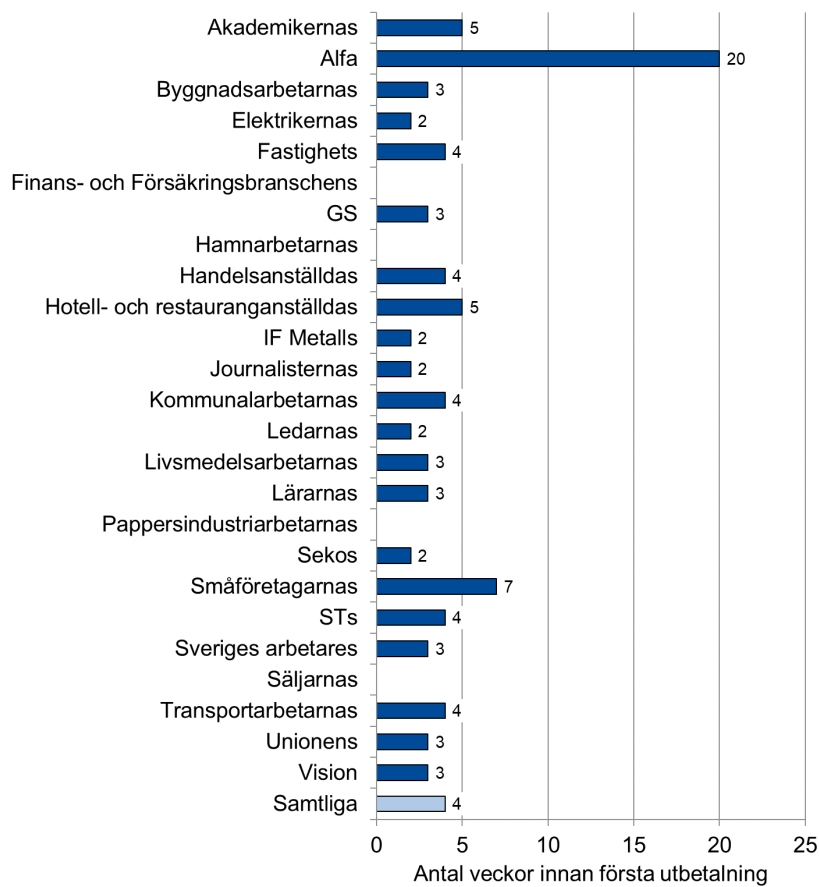
### Fortsatt lång väntetid hos Alfa

Figur 2 visar att hälften av de som fick sin första utbetalning under vecka 9 har väntat fyra veckor. Övriga som fick sin första utbetalning har väntat mer än fyra veckor. Det är likvärdigt med väntetiden under tidigare veckor.

Väntetiden är fortsatt lång hos Alfa. Hälften av de som fick sin första utbetalning under vecka 9 har väntat upp till 20 veckor. Småföretagarnas väntetid var sju veckor under vecka 9. Övriga arbetslöshetskassors väntetid var en till fem veckor.

**Väntetid:** är medianvärdet av det antal veckor det tar mellan den vecka en person skickar in sin första tidrapport och den vecka då personen får den första utbetalningen.

Figur 2: Väntetid hos arbetslöshetskassorna, vecka 9



Not: Om en arbetslöshetskassa har 10 eller färre beslutade ärenden under den aktuella perioden redovisas inga uppgifter.

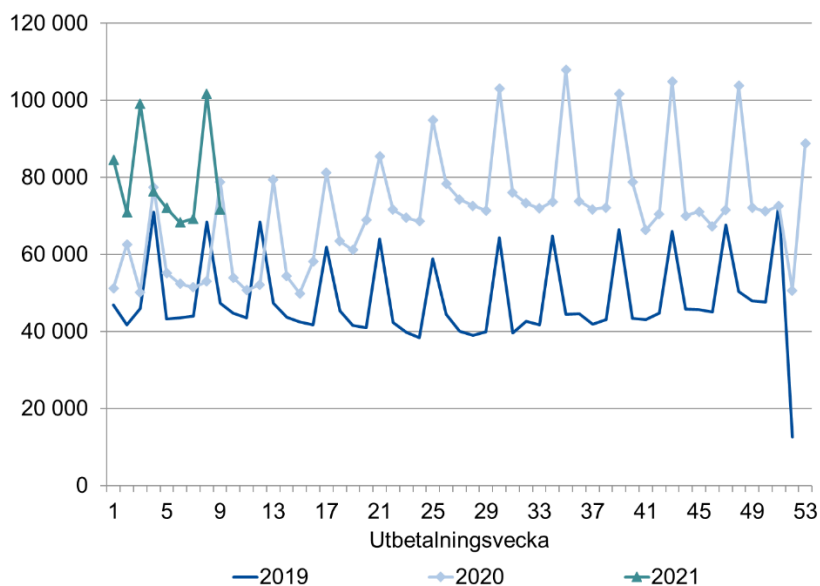
## Hur många får ersättning?

I det här avsnittet redovisar vi hur många som får ersättning varje vecka och hur mycket ersättning som betalas ut.

### 77 000 ersättningstagare i veckan

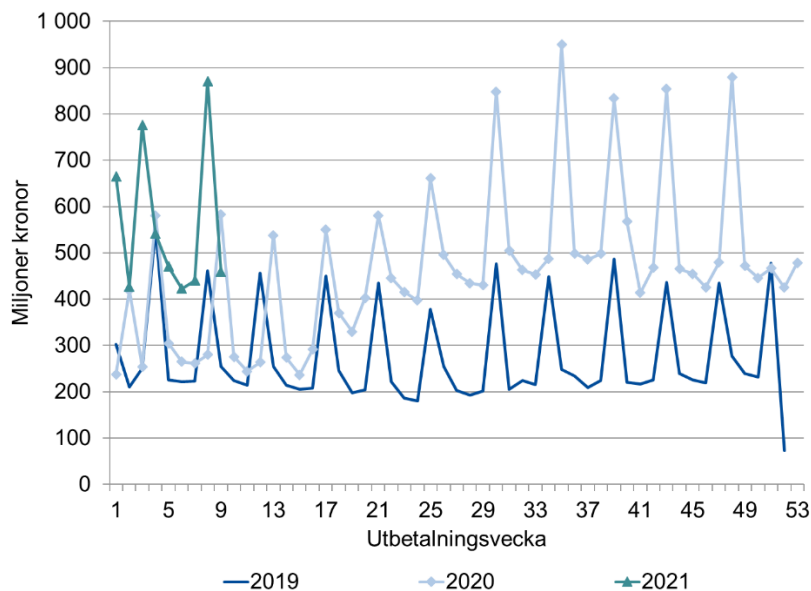
Figur 3 visar att antalet ersättningstagare var högre under 2020, jämfört med året innan. Under vecka 5 till 9 fick i genomsnitt 77 000 personer ersättning varje vecka. Samma period 2020 fick i genomsnitt 58 000 personer ersättning. De upp- och nedgångar som kan ses i figuren beror på att utbetalningar ofta grupperas kring den 25:e varje månad.

Figur 3: Antal ersättningstagare



Figur 4 visar en liknande utveckling i utbetald ersättning. Under vecka 5 till 9 betalades det ut i genomsnitt 533 miljarder kronor i ersättning varje vecka. Under samma veckor 2020 betalades det ut i genomsnitt 339 miljarder kronor.

Figur 4: Utbetalad ersättning



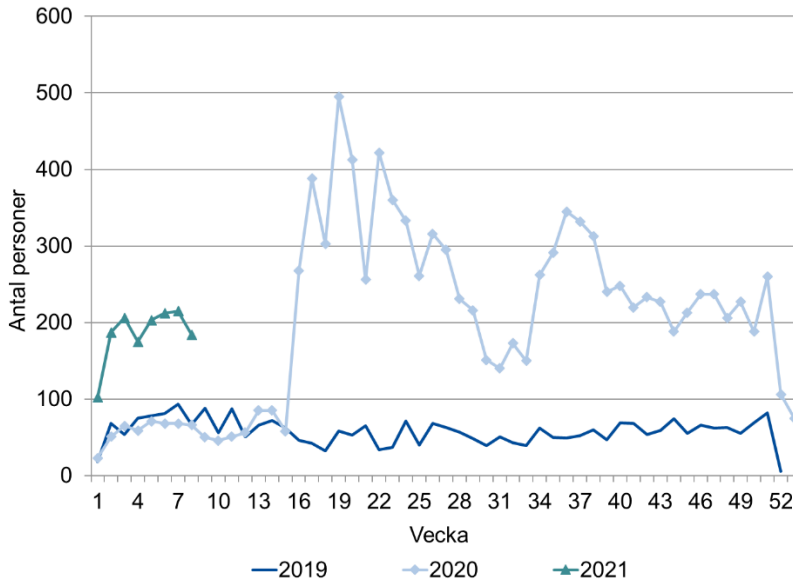
## Arbetslöshet bland företagare

### Fler beslut om vilande företag

En företagare kan söka arbetslöshetsersättning och under den tid hen får ersättning behålla sitt företag. Ersättning ges då under förutsättning att företaget lagts vilande. Att företaget lagts vilande innebär att det inte längre vidtas några åtgärder i företaget, men företaget finns fortfarande kvar i företagarens ägo.

Figur 5 visar att antalet personer som fått ett beslut om vilande företag var högre under stora delar av 2020, jämfört med samma period året innan. De första veckorna av 2021 visar en liknande utveckling. Under vecka 8, 2021, fick 184 personer ett beslut om vilande företag. Samma vecka 2020 fick 66 personer ett sådant beslut.

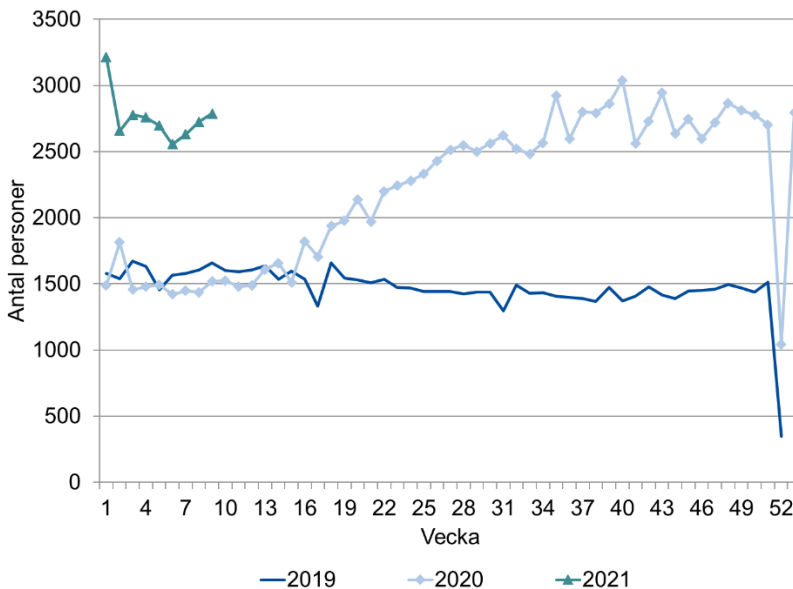
Figur 5: Personer som fått ett beslut om vilande företag



### Fler företagare får ersättning

Figur 6 visar antalet personer som angett att de tidigare arbetat som företagare och som får ersättning utbetald varje vecka. Under 2019 och början av 2020 fick omkring 1 500 företagare ersättning varje vecka. Sedan vecka 16 2020 har antalet ökat till mellan 2 500 och 3 000 personer. Under vecka 5 till 9 fick i genomsnitt 2 700 företagare ersättning varje vecka.

Figur 6: Företagare som får arbetslöshetsersättning



## Nästa veckorapport

Nästa veckorapport publiceras på [iaf.se/statistik](https://iaf.se/statistik) den 15 mars.

Frågor kring statistikinhållet kan skickas till [statistik@iaf.se](mailto:statistik@iaf.se)